



CON L'EUROPA PER CRESCERE INSIEME



AGGREGAZIONI E RICERCA:  
SVILUPPO E INNOVAZIONE




L'ESPERIENZA DI REGIONE LOMBARDIA  
NEL POR FESR 2007-2013

Olivia Postorino, Autorità di Gestione POR FESR 2007-2013



# Lo stato di attuazione del POR

 Finanziamenti concessi  
**573,5**

 Dotazione  
**531,8**

 Risorse aggiuntive  
**+ 41,7**

**2.145**  
Progetti finanziati



**117** Progetti di  
cooperazione tra  
imprese e mondo  
della ricerca



**555** Progetti di R&S



**Occupazione**



**185**  
Posti di lavoro creati



**124**  
Posti di lavoro nella ricerca



**2.376**  
Soggetti beneficiari

# Risultati in ambito Ricerca e Innovazione

## Ricerca e innovazione



**1.782**

Progetti finanziati



**807,0 M€**

Investimenti attivati



**126,5 M€**

Investimenti in ICT



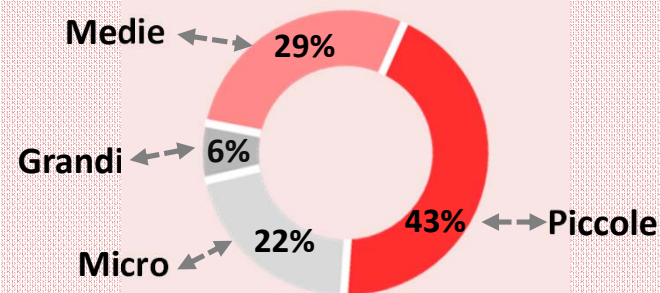
**779**

Comuni raggiunti  
dalla Banda Larga



**1.920**

Imprese finanziate



**60** Organismi di ricerca finanziati

## Strumenti di Ingegneria Finanziaria



**4** Fondi attivati



**445 M€**

Investimenti attivati



**104,5 M€**

Finanziamenti erogati



**144,2 M€**

Garanzie concesse



# Risultati dell'analisi del Valutatore Indipendente



## Indagine su Asse 1



## Output dell'approccio controfattuale



### Ob.1.1



Variazione  
**Occupazione  
nelle imprese**



Livello  
**di cessazioni  
delle imprese**

Beneficiari		Non Beneficiari	
<b>+ 4,1%</b>	vs	<b>- 0,2%</b>	<b>+ 4,3%</b> 
<b>3,0%</b>	vs	<b>20,0%</b>	<b>- 17,0%</b> 

Variazione imputabile al  
finanziamento



**I finanziamenti del POR in Ricerca e Innovazione** hanno permesso alle imprese beneficiarie di registrare **effetti positivi** sia in termini di **occupazione** che di **sopravvivenza** rispetto alle imprese non finanziate

- (1) Approccio controfattuale: confronta cosa è successo alle imprese beneficiarie dei finanziamenti con ciò che sarebbe successo senza i finanziamenti
- (2) Target dell'analisi: Occupazione – beneficiari con finanziamenti a fondo perduto. Livello di cessazioni - beneficiari con finanziamenti a fondo perduto e SIF

# Risultati del Bando Reti d'impresa



Investimenti realizzati

**23,2 M€**

Risorse del  
Programma



**8,8 M€**

Mezzi propri  
delle imprese



**14,4 M€**



**219** Imprese finanziate



**3** Grandi



**43** Medie



**87** Piccole



**86** Micro